

№ 111
en. 6

0418

0,90
1-9


од I—1912.

Апрэль—Красавік

1-ая кніжка.

140515

29367



ПЕРШЫ БЕЛАРУСКІ МЕСЯЧНИК СЕЛЬСКОЙ ГАСПАДАРКІ.

Падпісная цэна на 1 год 1 р. 20 кап. на 6 мёсяцоў 60 кап., за перамену адрэсу 20 кап. Можна падпісацца і аткрытой, просячы, каб падпісную цэну налажылі на першы высланы нумэр. Рэдакцыя: Вільня Завальная 7.

Абвесткі працоўнікоў, шукаючых мейсц у гаспадарках, друкуюцца за 2 маркі па 7 кап., толькі абвестка павінна мець ня больш 20 слоў.

Цэна абвестак за строчку пэтыту у поўкалонны: перад тэкстам 40 к., за тэкстам 20 к. За разсылку рэклам пры месячніку вагай да 2 лотоў 7 руб. ад тысячы.

Цэна асобнага нумэру 8 кап., з дастаўкай да хаты 10 кап.

ПЕРШЫ БЕЛАРУСКІ МЕСЯЧНИК СЕЛЬСКОЙ ГАСПАДАРКІ

ДА ЧЫТАЧОЎ „САХІ“.

Для сельскай гаспадаркі у нас цяпер прыйшоў час перамен і пераходу да новай сыстэмы. Векамі нарыхтованая гаспадарка, гдзе скаціна трымалася толькі на малако для сябе і для гною, цяпер, дзякуючы змяніўшымся варункам, развіцьцю гандля, павялічэньню гарадоў і ліку людзей — неземлробоў, каторых вёска мусіць карміць сваімі прадуктамі, — пераходзіць з зернавой на стадную, — значыць, прадукты ад жывёлы і з агародаў бяруць верх над жытам. Дзеля гэтаго трохналеўка замяняецца вышэйшай пладазменнай гаспадаркай, гдзе кармавым, сеяным травам, бульбе, буракам і інш. даецца першае мейсцо.

Разам з гэтым паля патрэбуюць больш і мацнейшага гною, ужываюць для гэтага штучныя гнаі (парашкі), зялёны гной і кладуць болей клеўнага гною, запас каторага ад лепшага харчэванья скаціны расьцець.

І вось у гэты момэнт, калі старая, выпрактываваная, пэўная сыстэма павінна заменяцца новым, невыпрабаваным, чаго вымагае само жыцьцё, павінна прыйсьці на помач навука для асьветленьня тых штодзенных пытаньнёў, каторыя падымаюцца ў галаве гаспадара, каторыя ён так ці інакш павінен укладаць у практыку. І вось даць атказы на ўсе гэтыя новыя пытаньня, што рабіць гаспадару пры новых варунках, „Саха“ і будзе старацца. Тлумачыць варункі, ад каторых робяцца перамены ў нашай гаспадарцы, паказываць тыя перамены, якія трэба зрабіць ва ўсіх часьцях гаспадаркі, апісываць тэхнічныя перамены і навіны, каторыя саўсім годны для нас, гэта і ёсьць мэта, каторую ставіць сабе „Саха“, і рэдакцыя яе будзець шырыць паміж чытачоў усё тое, што заведзена і выпрабавана нашымі лепшымі гаспадарамі, будзе загадываць усім патроху рабіць і новыя пробы.

Разумеючы ўвесь вялікі цяжар, які бярэць на сваё суменьне рэдакцыя, мы моцна просім усіх людзей, каторым ляжыць на сэрцы поступ уярод нашай сельскай гаспадаркі, працаваць разам з рэдакцыяй.

Усё, што правэрэна лепшымі гаспадарамі і можа быць ужо без рызыкі заведзена і у нашай гаспадарцы, ніхай кожны шырыць на старонках „Сахі“, каб гэтымі навінамі могла карыстацца ўся наша дробная шэрая гаспадарка. Ей і будзе старацца памагаць рэдакцыя „Сахі“ разам з сваімі будучымі супрацоўнікамі.

Сельска-гаспадарская навука і практыка.

Не работніку на фабрыцэ, ні рэмесніку не патрэба так многа навукі і практыкі, як сельскаму гаспадару, бо землероб сам сабе і слуга і пан, павінен працаваць і рукамі і галавой.

Ні з жалезам, цэглай, камнем, дрэвам трэба спатыкацца землепашцу, а з жывой натурай: глебай, расьлінай, жывёлай, кліматам, тарговымі рынкамі, каторыя павінен добра пазнаць; трэба ешчэ вясці вайну з ворагамі гаспадарства—зёламі, жукамі, чэрвямі, разумець гдзе калі і як прадаць рэшткі прадуктаў сваёй працы; наш беларус, як прывыкшы жыць падворным жыцьцём, а не абшчынным, як велікарус, цяжка ўцягіваецца у хаўрусы—сельска-гаспадаркіе, банчковыя, тарговыя, а без гэтаго трудна выбіцца с цяжкага жыцьця хлебараба. Калі паглядзім на заходня-эўрапейскія гаспадарствы і Амэрыку, то прызнаем, што дзеля таго у іх так высока стаіць землероб-

ства, што там зляжыўся вялікі хаўрус паміж навукай і гаспадаркай. Навука шырыцца газэтамі, кніжкамі, чытаньнямі вандруючых па вёскам вучоных аграномаў.

У Амэрыцэ німа фэрмэра, каторы бы не віпісываў 2 — 3 сельск.-гаспад. газэт.

У нас у Беларусі гаспадарка трымаецца на тых спосабах, каторыя дайшлі да нас ад айцоў, дзядоў, і наша практыка ня больш таго, што мы відзім навакол сябе, „у людзей“. На агранамічную навуку глядзяць па вёсках, як на пацеху паноў і вучнёў. А тым часам, калі спытаешся прастака, хто навучыў яго сеяць, напрыклад, лубін, ён вам адкажэ, што навучыўся на людзях, альбо у папа. А тым часам у Эўропе ужо карыстаюць з лубіна з дваццатак гадоў, а немецкі вучоны, Гельрідэль, вытлумачыў 50 гадоў таму карысьць лубіну і матыльковых расьлін.

Значыць, староняцца навуку аграноміі людзі затым, што яе ня ведаюць.

г. Ново-Александрья.

М. Б—н.

Работы у полі вясной.

Аруць і барануюць зямлю, каб яна абветрывалася, лепш перэгнивалі і распукаліся розныя часьці, каб імі лёгка маглі ўжо харчэвацца расьліны; пухлякая земля рыхтуець расход і прыход вады, а напрыклад убітая земля шмат глыбей прасыхаець летам, бо вада з самага візу падымаецца сілай так званай валоснасьці, як па кноце керасіна у лямпе, у гару і выпарываецца; земля пухляная гэтак як бы кноц да палавіны падрэзаны над кірасінам, і кірасіну у два разы менш падходзіць к агню, цёмна гарыць.

Для росту расьліны, апроч вялікай меры вады, трэба і паветрэ, бо толькі пры гэтых добрых варунках можа гной і розныя цвёрдыя часткі зямлі раскладацца і вырабляць сок, каторымі живець расьліна.

У васьень людзі аруць поле, каб задаць работы бацьцы марозу: ён ня толькі за вушы шчыпець людзей і гоніць на цёплую печ, але ешчэ ён, замарозіўшы у камень мокрыя пласты ральлі разганяець і разрываець шырэй часьціцы зямлі, і яна пухлянее. Мароз вымаражываець і розныя непатрэбныя гаспадару травы. Вада замерзаючы расшыраецца больш, як на адну дзесятую часць, дзеля таго яна і разрыхляець зямлю.

На зіму не варта бараваць поле, бо яно не так вымерзаець.

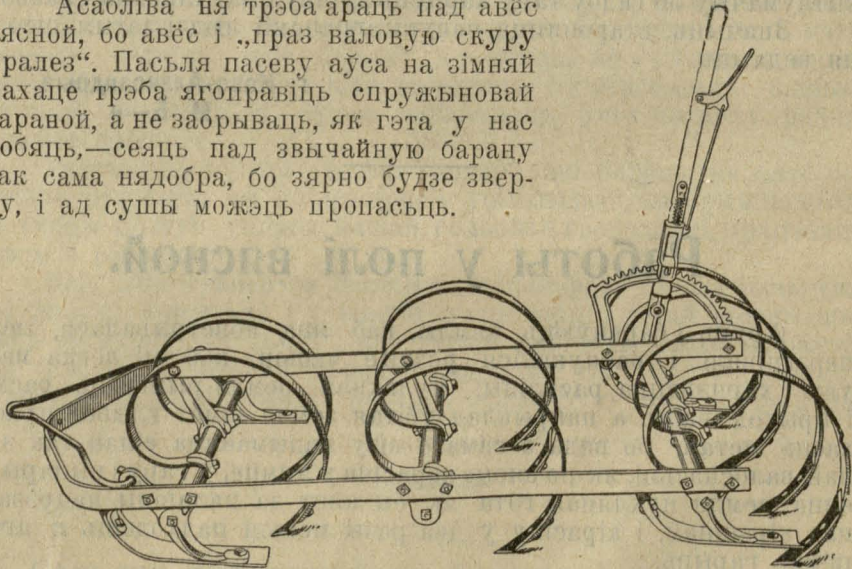
Вясной баранаваць ня трэба, калі ешчэ земля мокрая, бо поле заплывець і зробіцца крэпкая скарынка, ад каторай земля будзе памалу сохнуць, і ня будуць працаваць маленечкія нявідзі-

мые живучкі (бактэры), каторых праца—як дрожджы для хлеба. Ізноў жэ шкадліва і надта познае баранаваньне, калі зімная пахата ужо зацьвядзець і усохнецца. Злавіць момэнт баранаванья гэта надта важная рэч, ад гэтаго залежыць, можна сказаць, ураджай, а у нас барануюць калі ёсьць час!

Трэба усё кідаць, а ісьці баранаваць, бо баранаваньне у пару сахраняець зімовую вільгаць, патрэбную для росту яравога.

Вясной трэба наагул старацца не араць поля, бо мы перэварачываем і сушым як раз той слой зямлі—гдзе павінна быць вільгаць для карэнёў, дзеля таго пад яр трэба араць з восені. Але у нас восень кароткая, і часамі не пасьпеваем дваць поле да зімы, дык лепш вясной поле перэрабіць, чым оркай перасушыць.

Асабліва ня трэба араць пад авёс вясной, бо авёс і „праз валовую скуру пралез“. Пасьля пасеву аўса на зімняй пахате трэба ягоправіць спружыновай бараной, а не заорываць, як гэта у нас робяць,—сеяць пад звычайную барану так сама нядобра, бо зярно будзе зверху, і ад сушы можэць пропасьць.



Спружыновая барана.

Аб лубіне на насенне можна сказаць, што і яго лепш сеяць на зімай ральлі пад барану.

Авёс на мокрых мейсцах, падзолістых, гліністых можна сьмела сеяць пад саху.

Ячмень любіць мякка вырабленую зямлю, і, калі ральля з восені не выраблена добра, то яе трэба безпраменна хацяб ешчэ і два разы перэараць вясной.


Гарох не баіцца недаробленай пахаты, але яго лепш сеяць пад саху, а не барану, бо круглыя гарошыны перэкачываюцца і не закрываюцца баровамі.

Пад *бульбу* трэба акуратна і глыбока араць, вясной найлепш працаваць *спружыновай бараной* (амэрыканская на 5 зубоў каштуець 15 руб.)—гэта найлепшая прылада пры нашых сухіх вяснах.

Карысна сеяць радавымі сеялкамі, але перш, што яны дорагі (ад 80 руб.), а другое пры нашых вузкіх загонах, каменьях, кепскай вырабцы і цвёрдасці грунтоў рэдка у якой гаспадарцы можна працаваць гэтай карыснай машынай.

Вясной трэба і пасяля спружыновай бараны старанна *баранаваць*, каб такім спосабам затрымаць веснавую вільгаць.

Калі пасяля дажджу зробіцца *скарынка* паверх поля, то яе трэба ламаць баронамі, хацяб ужо паказаліся усходы аўса і гароху, бо расьліна пушыцца пад гэтай скарынкай.



Сеўнік.

Час севу. С пачатку трэба сеяць *канюшыну* па азіміні, калі ешчэ мокра і увесь сьнег не зыйшоў; тагды яе дробненькіе зерняты у мокрую зямлю скарэй улезалюць, як у сухую.

Сэрадэлю так сама можна сеяць па жыцце ці на чыстае поле, яна не баіцца марозу, а засеяная пазьней дрэнна расьце.

Авёс наш народ сеець найчасей, калі дрэва распукаецца.

Калі *канюшына* сеецца пад ячмень, трэба старацца раней сеяць.

Бульба ня любіць халоднай зямлі, яе садзяць, калі ужо пройдзе страх на марозы; калі ужо красуюць яблыні і грушы.

Агарод каля хаты.

Усю вясну і цэлае лета бабы і дзеўчаты поўзаюць на градах, садзяць, полоць, перэкапываюць, а у восень гаспадар'едзе у мястэчка купляць агуркі і капусту.

У агародзі, як і у полі павінен быць парадак, бо калі начнеш з году на год на адным мейсцы садзіць капусту, то яна будзе расьці з кілою, а і буракі не парастуць таўшчэй за пацуговы хвост.

Каб варыво радзіло, трэба мець добрае насення, а не зьбіраць са свайго агароду, і апроч таго завясыці пладазьмен, каб варыва ішло адно за другім; дзеля чаго трэба агарод разбіць на тры палоскі так, як паказана на гэтай табліцы:

Першы год	Другі год	Трэці год
I поле капуста агуркі гарбузы (восеньні гной)	I поле буракі морква рэпа бульба (бяз гною)	I поле боб фасоля гарох выка (бяз гною)
II поле буракі морква рэпа бульба	II поле боб фасоля гарох выка	II поле капуста агуркі гарбузы (восеньні гной)
III поле боб фасоля гарох выка	III поле капуста агуркі гарбузы (восеньні гной)	III поле буракі морква рэпа бульба

З варыва толькі капуста, агуркі і гарбузы любяць гной і то ня сьвежы, а восеньні, другое варыва баіцца сьвежаго гною.

Самы лепшы гной пад варыво—гэта кампост, дзеля гэтаго выберы у агародзе вольны куток і скідай там у адну кучу усякае зельле, памёт курынны, торф, попел, сажу, памыі, пасыпай вапнай і за лета разоў два, тры перакідай лапатай, пакуль усё гэта не перэгние, а у восень раскідай на тэй дзелянцы, гдзе мае быць капуста.

Каб у агародзі менш было поліва, дык варыва садзяць у рады, дзеля чаго пераарываюць у восень раз, вясной другі і простымі барознамі і садзяць варыва пад шнур, а як толькі яно начынае падымацца, дык абсыпаюць варыва плужком, а полюць толькі сам гребень град, паміж калівамі.

Ураджай і дабрата варыва многа залежыць ад гатунку насення, бо бывае, што і парасьце усё добра, а зімуе кепска, і на смак дрэннае, дык не шкадуйце рубля на добрае насення.

Самая лепшая капуста—Браўншэйская, агуркі—Аксельскіе, буракі да яды—Егіпэцкіе, кармавыя для скаціны—Экендорфскіе,

полуцукровые, морква зялёная галоўка, бульба Сілезія і Вольт-мана, гарох—Вікторыя.

Калі гаспадар пабачыць, што з малога кавалка зямлі можна мець многа варыва, дык пачне садзіць і у полі буракі і маркву для сваёй жывёлы.

Ю. Б.

Садок каля хаты.

Весялей выглядае хата, калі яе абнімае пекны садок, а пад аконцэм красуюцца кветкі; далёка чутна і тая гаспадыня, у каторай варыўны агарод багаты усякім дабром.

Тым часам садоў па нашых вёсках мала, а і ў тых дрэўцы, што вырасьлі, выглядаюць, як дзічкі, агароды запушчаны і не даюць гаспадару ніякай карысьці; а шкада, бо прылажыўшы трохі працы і розуму можна прыдбаць не мала добра і з варыва. Наш хлебароб круглы год жывіцца зярном і варывам, а толькі на Спаса папрабуець яблычка, у патрэбі і варыва і яблычкі купляе на таргу, бо сам не умее іх выгадаваць.

Пры кожнай сялібе знойдзецца зашчытны пляцок, закрыты ад ветроў с поўночы і захаду будынінай, гдзе можна пасадзіць 10 — 15 дзярэў.

Мейсцэ пад сад не павінна быць нізкае, каб пракапаўшы яму у тры аршыны не даставаць вады. Яблыні любяць ніжэйшае мейсцэ, грушы, добра растуць і на узгорку.

Пляц, выбраны пад сад, трэба узараць, добра выгнаіць і садзіць варыва, пакуль дзерэво не пачне радзіць, як толькі яблынька дае пуд яблык, дык пераставай ужо садзіць варыва, блізка яблыні і грушы, бо нельга з аднаго вала дзерці дзьве скуру, а ускапывай толькі зямлю пад дрэвам і хай яна папарэе, бо калі пачнеш і варыво садзіць і яблык гадаваць, то ні с таго ні з другога карысьці ня будзе.

Шчэпы найлепш садзіць на чатыры сажні адзін ад другога ва усё бакі, бо калі пасадзіць гусьцей, то потым гальлё зойдзецца, а абценіць дзерэва, развядзецца на гальлях мох, а яблык будуць дробныя і паршывыя.

У садзе ня трэба садзіць многа гатункоў: антовоўка і шклянковая самыя пэўныя у нас яблыні і прыгожы для малога гаспадарскага садка; з груш, для пацехі дзяцей, пасадзі па адной: малгажатку, сапежанку і вінёўку.

Шчэпы трэба купляць у людзей пэўных, бо іначэй насадзіш усякай дрэні.

У нашай старонцы найлепш садзіць дзерэва вясной, а ямы капаць восеньню, каб земля перамёрзла.

Яма павінна быць шырынёй тры аршыны, глыбінёй паўтара.

Капаючы ямы верхнюю зямлю аткідай у адзін бок, а должную у другі і каля кожнай ямы прыгатауй поў ваза кампосту— перагною (насувай з вуліцы зямлі, прывязі трохі торфу, дабаў гною, перасып вапнаю, скідай у адзін вал, а праз лета разоў тры перакідай лапатай. каб усё гэта перамешалася і перагніло). Найлепш садзіць шчэпы раньняю вясною, пакуль пучкі не пачнуць распухаць. Саджаючы шчэпы трэба перш яму засыпаць надзье трэці зямлёй, убіць у сярэдзіну кол і каля кала насыпаць курганчык з самай лепшай зямлі, угэны курганец, разгарнуўшы зямлю, і трэба ставіць шчэпы, раскладаючы карэньчыкі і абсыпаючы іх зямлёй так, каб шейка дзерэўца на тры пальцы была над зямлёю, бо земля абляжэ і дзерэво уплыве у глыб. Ніхто не зашкодзіў дзерэву, садзячы яго высока, а многа садоў прапала дзеля таго. што пасадзілі шчэпы лішне глыбока. Пасадзіўшы дрэва трэба яго лёганька прывязаць да калка, каб яго магло оседаць, а зямлю каля дрэўца разгарнуць і зрабіць з яе місачку да паліваньня. Шчэпы трэба часта паліваць вадой, а зямлю каля дрэўца прыкрыць саломістым гноем, каб лішне не перэсыхала.

Садзячы шчэп трэба добра аглядаць карэньчыкі, каб не было паломаных і з абдзёртай карой; напсутыя карэньчыкі трэба абрэзаць, але умеючы, нажом, так каб рэз прыходзіўся плазам у сярэдзіну, каб земля добра к яму прылежала.

Кончыўшы абрэзваць, карэні, бяруцца за сукі; кожную галінку трэба абрэзаць на $\frac{1}{3}$ — $\frac{1}{2}$, толькі умеючы, ня блізка і ня почку і не на наружную почку, каб новая галінка расла наружу, а не ў сярэдзіну кароны.

Мала таго, што дрэва будзе добра пасаджэна, але і потым трэба яго даглядаць: земля каля шчэпаў павінна быць заўсёгды узварушэна, паліта вадой, сухі ліст абарваць ешчэ зімою, вясною зняць гусень з яечкамі чэрва; абрэзаць сухіе галінкі і абчысьціць мох. Каб дрэва усьцерагчы ад марозу, вясенняго сонца і зайцоў, трэба абвязаваць і на зіму ялоўцэм, або ельнікам, ці кулевою саломай.

На старшых дрэвах трэба кару аскрэбаць і абшмараваць глінаю с калам гавяжым, дабавіўшы трохі вапны і шкіідару (на цэбэр гушчы кварту шкіідару і шунель вапны).

Зрабіўшы усё так, як тут напісана, будзь пэўны, што не раз твае дзеткі успамянуць цябе добрым словам.

Юрка Бусел с пад Слуцка.

Пчолы вясной.

Глаўным часам у жыцці пчол ёсць прадвесне; ульлі павінны быць у цяпле, акрыцця зімовага не знімаць. Ульлі трэба аглядзець; калі яны зацвілі плесеньню, то трэба яе дачыста выцерці і нежывых пчол вымесці і іх спаліць, а не кідаць каля вульля, бо ад іх могуць пайсці хваробы на пчол (пільнуйцеся!) Калі чалавек гэтую работу зробіць, то пчолам на гэта ня трэба траціць часу, і яны больш зрабяць вашчыны і нанясуць мёду. Гэтыя работы трэба рабіць у цёплы дзень, калі будзе 12—14 градусаў цяпла, і пасья ізноў закутаць саломай, бо у гэты час матка найчасцей кладзець яечкі, каторым трэба цяплата, бо калі чэрв застудзіцца, у вульлі зробіцца хвароба — гнілец.

Сок-ая.

Работы вясной на сенажацях.

На добры стан сенажацей у нас мала звертаюць увагі. А тым часам, пры нашых варунках, добрае лугаводзтва гэта адзін з глаўных аддзелаў сельскай гаспадаркі.

Гадоўля скаціны цяпер дае вельмі добрыя даходы. А павялічэнне збору сена паможэ пашырыць гадоўлю скаціны.

Сеяныя на пателках травы вельмі часта гібеюць ад недахвату вільгаці, што шмат рэдзей здараецца з прыроднымі сенажацямі.

А тым часам для палепшэння лугоў у нас зусім нічога ня робіцца. Калі нашы ніколі ня гноеныя лугі ешчэ і родзяць, то толькі дзеля таго, што яны зазвычай ляжаць ніжэй за палеткі, з каторых разам з вадой сцекаюць і некаторыя пажыўныя часціны.

Большая часць нашых лугоў гібеець ад лішняй макраты, Нашы сенажаці гэта па большай часці балоты, на каторых растуць кілыя, грубыя, мала пажыўныя травы, дзе касіць і пасвіць скаціну цяжка дзеля безпраходнага багна.

Не асушышы гэтыя балотныя сенажаці, німа што і думаць аб яким бы то ні было палепшэнні сорту і меры збіранага з іх сена.

Найбольш вядомы спосаб асушкі мокрых сенажацей—гэта аткрытыя каналы, цяпер ужываюць і закрытыя трубы (дрэны, гліняныя і фашынные трубы) каторыя не перэшкаджаюць работам на сенажацях. Г гэта першая работа ня толькі дзеля асушкі сенажацей, але і для ўсей гаспадаркі; і хто хочэ падняць гаспадарку, той павінен хоць па троху асушаць свае сенажаці.

Асушеные і больш сухіе сенажаці трэба ачышчаць ад моху, курганоў, кустоў і комбеў.

Кусты трэба высекаць, а лепей выкапываць с карнямі.

Курганы і купіны зрэзаць рыдліямі ці лапатамі, або асобнымі для гэтаго зладжэнымі машынамі і складаць іх у кучы, каб перэгнилі. Апрача гэтаго трэба вясной баранаваць сенажаць да чорна, каб звязьці мох і даць доступ паветру да карэнёў траў, бо бяз гэтаго яны дрэнна растуць.

Ешчэ не так даўно думалі; што лепш не псоваць травяны дзірван, а лепей палепшаць яго пры помачы зверхуго баранаванья звычайнымі лугавымі баронамі, падсеваючы насеньне змешаных траў і падсыпаючы гнаі (попелы) глаўным чынам калійныя (каініт, калійная соль), якіх нехватае у нашых землях, асабліва тарфяністых.

У апошніе-ж часы усё часьцей пачынаюць аднаўляць травяны дзірван, пераворывачы сенажаць і засеваючы на ёй кармавыя травы.

Сенажаць заворываюць зазвычай з восені, саўсім мелка, стараючыся саўсім перэварывачываць пласты, каб дзірван мог хутчэй перагніць.

Вясной не перэварачываюць глебы, а высеваюць ярыну, часьцей за усё авёс, разам с каторым высеваюць мешанку траў: швэдзкай канюшыны, цімафейкі, аўсянца луговаго, яжы зборнай, італьянскаго і англіцкаго рэйграса і др. і падсыпаюць попелоў—глаўным чынам каініт, катораго даюць ад 12 да 40 п. на дзесяціну, і томасшляк ад 9 — 20 пудоў.

Каб хутчэй перагніў дзірван, яго разрэзаюць перэд успашкай дэскавымі баронамі. Часам два гады пад рад сеюць авёс і не паднімаюць запаханого дзірвана на верх, каб ён лепей перагніў.

Апрача гэтаго вясной трэба глядзець за старымі канавамі, каб яны не засыпаліся і каб вада магла вольна працекаць па іх.

Трэба саўсім закінуць вельмі шырока практыкаваны звычай, асабліва па вёсках, пасьвіць скаціну вясной на сенажацях. Шмат ёсць такіх траў, каторыя, раз зведзеныя, ужо не адрастаюць; вясной лепей за ўсё расьце трава, а посьле, калі настане сьпека, яна ужо не так расьце, ды ад спашы спазьніваецца сенакос, што у гаспадарцы саўсім не карысна.

Э. С.

Калі скаціна можэ даваць даход.

Нам давялося васьці гутарку з інструктарам малочнай гаспадаркі Мінскай губ. С. І. Дмітруковым, каторы 12 гадоў працаваў у Міншчыне.

Павэдлуг думкі Дмітрукова мае вялікую вагу ня столькі выбор пароды, як добры дагляд і разумнае харчэванье каровы.

Калі добра і раціональна карміць скаціну, то можна мець даход і ад *тутэйшай беларускай чырвонай пароды*. І ёсць прыклады, што голендэрская парода, каторую разводзілі ужо 25 гадоў, пры кепскім даглядзе і слабых харчах саўсім вырадзілася і страціла сваю млечную гатунковасць.

Як і тутэйшая парода можа даць даход пры корме інтэнсіўна - індывідуальным (гэта такі спосаб раздачы корму, што тэй карове, што больш дае малака, даецца больш корму ды лепшага, чым тэй, каторая менш малочная) можна бачыць на прыкладзе стада на двары Буда (ст. Дараганова Л. Р. ж. д.) 4 — 5 гадоў таму назад скот быў толькі дарагой машынай для вырабкі гною і апроч малака для гаспадаркі даваў усяго 700 р. агульнага даходу у год.

Дмітруков парадзіў заняцца акуратным падборам стада на малочнасьці і лепшых кароў карміць пажыўнейшым кормам. І вось праз 5 гадоў, ужо у 1908/9 гаду 55 кароў дало 33167 гарніоў малака на агульную сумму 4,836 руб.; сярэдне карова дала 166 вёдзер малака у год, а найлепшыя каровы далі па 275 вёдзер. А прафэсар Богданов тымчасам даводзіць, што добрыя каровы даюць 129—193 вёдры, а найлепшыя 322 вёдры.

Расходы: на 55 кароў у м. Будзе:

атрубоў	1280 пуд. па 60 кап. —	768 руб.
бульбы, буракоў	3644 .. „ 15 „ —	546 „
Разам		1314 руб.

Сена, салому, мякіну, каторыя дагэтуль не перэрабляліся ў малако і грошы, мы ня будзем лічыць; трэба ешчэ дадаць да расходу 500 руб. на дагляд.

Значыць расход будзе 1814 руб., а даходу 4836 руб.

Вось і выходзіць, што чыстага даходу с 355 кароў было 3022 руб.

Бугаёў бралі простаі пароды, або крыху мешаных.

За 12 гадоў сваей працы Дмітруков пабачыў вялікі поступ гадоўлі быдла у Міншчыне, але найбольш у вялікіх дварах і толькі дзе недзе у меншых.

Лепшымі аборамі, даючымі тарговы даход, Дмітруков лічыць гэтакіе:

Чыстакроўнага голендэрскага быдла — Турчынскага над Мінскам; у двары Лонухі Наркевіча - Іодко — швіцы, дв. Бобовня Трусколяскай — швіцы, дв. Станькоў Чапскага — швіцы, Самолево Чапскага — швіцы, Прылуки — голендэрскі; Красны Берэг Цаклеўскага — галендэрскі і сімэнталь, м. Белічы Да манскага — голендэрскі.

За гэты час нарыхтавалася і прадажа малака, масла і др. прадуктоў малочных; тавар гэты ідзець у Мінск, Кіеў, Одэсу, Варшаву; заграніцу мала ідзець, бо масла асобным спосабам трэба вырабляць і пасылаць адразу вялікімі партыямі.

Лубін.

Першы варунак падняцця кожнай сельскай гаспадаркі гэта павялічэньне ураджайнасьці поля, а ураджаі павялічацца толькі тады, калі мы пачнем лепш гнаіць ралью.

Дзякуючы вільготнасьці нашага клімату, у нашых землях не набіраецца запасу перагноя. І гэтае шпаркае вымываньне дажджамі запасоў корму з зямлі, трэба папаўняць дакладаючы пажыву для расьлін са стараны, што мы і выпоўняем унаважываючы ніву. Але дзеля таго, што нашы гаспадаркі мала маюць гною, то з году на год глеба бяднее.

Гэты недахват хлеўнога гною, можна дапоўніць зялёнымі гняямі.

Зялёнымі гняямі называюцца перэгниваючыя у зямлі расьліны, каторыя сеюцца не для збору, а для заворыванья.

Глаўнае значэньне зялёных гнаёў у тым, што яны багацяць глебу найбольш патрэбным для расьлін азоцістым кормам. Азоту многа у паветры, але расьліны ня могуць узяць яго с паветра, а павінны дастаць з глебы. І вось „матыльковыя“, расьліны ловяць вольны азот с паветра і перэрабляюць яго у форму прыгодную для пажывы усіх бяз розніцы расьлін.

Посьле матыльковых расьлін глеба не бяднее, а наадварот багацее азотамі (глаўным кормам расьліны). І там, дзе сеюць многа бабовых (спавэдле красак яны называюцца „матыльковымі“, бо калі добра прыгледзімся, то ўбачым, што іхня краска падобна да матылька, а павэдле зерна называюцца „бабовымі“, бо зэрны усе матыльковыя расьліны маюць падобныя да гарошынак, або бобу), ураджаі бываюць шмат лепшыя.

На карэнчыках усіх матыльковых расьлін: гароху, лубіну, канюшыны і інш. ёсць невялічкія жаўлачкі, у каторых жывуць маленькія грыбкі, каторыя кормяцца азотам с паветра і такім спосабам робяць запас азоту у зямлі.

Але асабліва многа азоту выбірае с паветра лубін.

Лубін мае шмат дробных карэньчыкоў. Дзеля гэтаго лубін можа удавацца на самых бедных, сухіх, пешчаных землях. Пры помачы сваіх карэньнёў, ён зьбірае пажыўныя часткі з вялікаго кавалка зямлі, а доўгі стрыжневаты карэнь пазваляе яму даставаць сокі с такіх слаёў зямлі, каторыя ніколі не высыхаюць.

Дзякуючы такім багатым карэньням гэта расьліна пышна расьцець, нават у самых невыгодных варунках і даець багатае сьцібло, часам да $1\frac{1}{2}$ —2 аршыны вышыньі.

Калі мы гэткую расьліну зааром, то ад гніцця яе, будземо мець многа перагною і вельмі цэннага азоцістаго корму.

Вось у гэтым і ёсць уся мудрасьць ужыванья так званых зялёных гнаёў.

Лубін заворываецца у нас глаўным чынам пад азіміну, а такжэ і пад ярыну—авёс і бульбу.

На зялёны навоз лубін высеваецца у маі, або у пачатках чэрвеня (іюня). Лішне рана не варта сеяць лубіну на гной.

Дзеля таго, што с прычыны прымарозкоў ён не так буйна развіваецца і дае менш зялёнай масы, чым пасеяны у больш цёплую пару.

Трэба асьперэгацца сеяць лубін і лішне позна, бо летняя суш так сама не памагае на узрост яго.

Пад лубін лепей заараць зямлю ешчэ з восені. Пры цяпершніх сухіх гадах веснавая орка лішне высушае зямлю нават для лубіна і дзеля гэтаго не заўсёды карысна бывае другая орка вясной пад лубін, каторы цвёрдай зямлі не баіцца.

Але калі поле не заарана з восені, то яго трэба заараць вясной і чым раней, тым лепей, абы было пі надта мокра.

Лубін ня можна глыбока прыкрываць. Калі мы яго пасеем на заараным полі, то досыць забаранаваць жалезнай бараной, а то і дрэўлянай. Лепей за ўсё высеваць яго радавой сеялкай. Сеяць трэба густа, тады ён раней і лепей ацэняе зямлю і не дае разрастацца зеляну. У нас сярэднім трэба высеваць 14 пудоў на дзесяціну, але можна і гусцей.

Са ўсіх гатункоў лубіну: белаго, жоўтаго і сіняго, у нас найбольш сеюць сіні, каторы дае найболей зялёнага матэрыялу.

Але на сыпучых пяскох і у нас трэба было-б пробаваць сеяць жоўты лубін, каторы расьце і на найбольш бедных землях.

Лубін с пачатку расьце памалу і часамі на занячышчэнным полі яго саўсім заглушае трава. Але калі разрастуцца крэпкіе карэнья лубіна, тады ён пачынае хутка расьці і даходзіць да вялікай меры.

Красуе ён ў іюлі, або у Аўгусці і к канцу красаванья даходзіць найбольшаго росту.

Даўней заворывалі яго ў часе красаванья, цяпер лічаць, што чым больш на ім струкоў, тым больш дае ён пажыўных часьцін. Раней заворывалі яго за 2—3 тыдні перад пасевам жыта, цяпер-жэ заворываюць перад самай сяўбой.

На насенья лубін трэба сеяць у нас, як можна раней, — у першых днях красавіка (апрэля), дзеля таго, што пасеяны пазней ён у нас не дасьпеваець.

Для насеннаго лубіну трэба выбіраць палўднёвыя склоны, каб яго магло, як можна больш прыгрэваць сонцэ.

Трэба асьперэгацца гліністай глебы і нават падглебьбя, бо бывалі выпадкі, што на гэтых мейсцах ён не дасьпеваў.

На насенье трэба высеваць яго гусцей. Тады ён ня можа кусціцца і хутчэй і дружнай дасьпевае. На насенье трэба яго высеваць 16—18—20 пудоў на дзесяціну.

Трэба шмат больш сеяць лубіну на насенье, чым гэта робяць дагэтуль. Цэны на яго стаяць высокіе. Сёлета і р. 20—1 р. 50 к. плацяць за пуд,—больш чым за авёс і жыта.

Родзіць ён лепей чым авёс і грэчка на самых блягіх землях. Сярэдні ураджай яго бывае да 70 пудоў з дзесяціны тады, калі жыта, або аўса да 40 пудоў. А ня рэдка бывае у нас ураджай да 200 пудоў лубіна з дзесяціны (троцкі павет). І дзеля гэтаго на яго трэба больш звярнуць увагі.

Збіраць яго можна познай восенню, калі часць стручкоў пацямнее. Збіраюць яго серпамі, косамі, або жніваркамі.

Насенне лубіну хутко псуецца і дзеля гэтага трэба яго малаціць ужо вясной і дзержаць зімой у сухім мейсцы, а вымалачэннае насенне перакачваць.

Троцкі Гаспадар.

Выстаўка насення у Мінску, у марцы 1912 г.

Выстаўка гэта паказала, чаго дабіліся лепшыя гаспадаркі Міншчыны, і мусіць гэтыя выстаўкі, як не патрэбуючыя вялікіх грошэй, будуць рабіцца што год і пашырацца. Нарыхтована выстаўка мінскім таварыствам сельскай гаспадаркі, пры падмозе правіцельства агранома Вельямінова-Зернова.

Як падымаецца гаспадарка, паказалі выстаўленыя табліцы мінскага синдykата; синдykат прадаў:

	у 1910 г.	у 1911 г.
	пудоў	пудоў
белай канюшыны	300	400
чырвонай канюшыны	2400	3100
сэрадэлі	2000	3300
вікі	3300	5000
лубіну	27000	40000
чылійск. салетры	6000	7000
гіпсу	14000	17000
калійнай солі	15000	21000
каініту	17000	24000
супэрфосфату	16000	29000
томасшляка	133000	143000

Ешчэ у 1905—6 гаду усяго прадавалася у 5—7 разоў менш. Залатую мэдаль за насення дастаў маёнтак Шчорсы гр. Хрэптовіча - Бузэнева, Навагруд. пав.; там ураджаі лепшыя, як на расейскім чорназёме, і пэўнейшыя.

У Шчорсах пшаніца данькоўская з 1 дзесяціны дала 201 пуд., пшан. лейтовіцкая — 205 п., пшан. цымбала—173 п.; жыта пэткускае — 177 пуд. ж. пробштэйнскае — 168 пуд.; ячмень Ганна,

моравскі—130 пуд., ячм. швэцкі Прынцэса—182 п.; авёс швэцкі свалёвскі—123 п., ав. пробштэйнскі—129 п.; швэцкая канюшына—14 п., чырвоная канюшына—13 п., цімафейка—24 пуд.

У м. Прылукі гр. Чапскаго ураджай што год падымаецца, трохі вагаючыся у ніз і у верх

	у 1907 г.	у 1911 г.
	пудоў	пудоў
з 1 дзес. жыта намалацілі .	73	142
„ „ пшэніцы „ .	35	106
„ „ аўса „ .	120	141
„ „ ячменя „ .	100	129

Самая крахмалістая бульба у Прылуках пасьяя пробы аказалася „Вольтман“: у 1000 пудоў гэтай бульбы ёсць 201 пуд. крахмалу, у бульбы „Гавронэк“—194 п. крахм., „Мэркер“—167 п. кр., „Бляурызэн“—153 п. кр.—Марына-Горская школа сельскай гаспадаркі паказала такія ураджаі з 1 дзесяціны: лёну (семя)—38¹/₂ пуд., аўса—91 пуд., жыта—101 п., пшаніцы—117 п., бульбы—750 п. З м. Ігнатчы В. Ельскаго пад Мінскам выстаўлена было 33 сорты добра, цікавы авёс „Гвітліна“ швэцкі, белае зярно і ценькая шэлупіна і не абсыпаецца; у гэтым маёнтку засеяна 8 маргоў бульвы (земляная груша), яе бульвіны можна позна вынімаць з зямлі і сцябло годна на корм; гэта самы позны корм, і 60 кароў карміліся ім 1 месяц.

Мужыцкая гаспадарка была прадстаўлена слаба, новае земства ешчэ толькі пачало сваю працу і прадставіло толькі работу ачыстнай машыны у м. Ракові. Прад тым, як сеяць, гаспадары гэтай машынай (трыерай) вывееваюць шмецьцё і лёгкае зярно. Вось што гэта машына паказала;

у 100 пудох ячменю знайшлося:

чыстаго зерня	73 пуд.
куколю	20 „
гарошку	7 „

у 100 пуд. пшаніцы:

чыстаго зерня	66 пуд.
куколю	15 „
гарошку	9 „
авсюгі	9 „

У канюшыне была пятая часць лёгкаго шмецця.

Жычым земскім аграномам, каторыя шчыра бяруцца за працу, каб яны добра пазналі мужыцкую гаспадарку, тагды і лягчэй можна выпрацаваць разумны плян праўдзівай помачы вясковым землеробам.

Выстаўка паказала, што Беларусь с часам можа зрабіцца жытніцай Расеі, бо і клімат, і глеба, і народ прыгодны для гаспадаркі.

А. У.

А Б В Е С Т К І.

Адрэсы фірмоу. (У гэтым аддзелі кожны адрэс друкуецца 1 раз за 50 кап.).

Сельск. гасп. машыны, прылады, насеньня:
Зыгмунт Нагродзкі Вільня
Завальная 11.

Дрэвы садоу. ліств. рожы.
Мінск, Ігнатычы, пітомнік.

Насеньня палевыя, дрэвы садоу., для прысады. Почта
Васілішкі Віл. м. Лебёдка.
Л. Іваноускаго.

Студэнт аграном Ново-Александрускаго Інстытуту хочэ быць на лета практыкантам, рэпэтытарам, адрэс у рэдакціі.

Шукаюць майстэра, умеючаго рабіць консервы з фруктоу і ягад.
Адрэс у рэдакціі.

М І Н С К І

Сельска-гаспадарскі Сындыкат.

Склады машын, прылад гаспадарскіх, насеньня і штучных гнаёу

• У МІНСКУ, ПІНСКУ і ОРШЫ.

Прапануем па танных цэнах для дробных гаспадарак.

Вядомыя с сваей дабратаы плугі „СУХЭНІ“.
Лепшыя малатарні і манэжы „ВОЛЬСКАГО“
Англіцкія сечкарні.
Арфы (веялкі) розных систэмаў.
Амэрыканскія пружыновыя бароны.
Амэрыканскія жнівяркі „МАК-КОРМІКА“,
лёгкія і наймацнейшыя з усіх жнівярак.

АДРЭС ДЛЯ ЛІСТОУ:

Мінск-Губэрнскі—Мінскі Сельска-Гаспадарскі
Сындыкат.